

Инструкция по заключению договора между ГАУ «УГЭЦ РТ» и подрядными организациями.

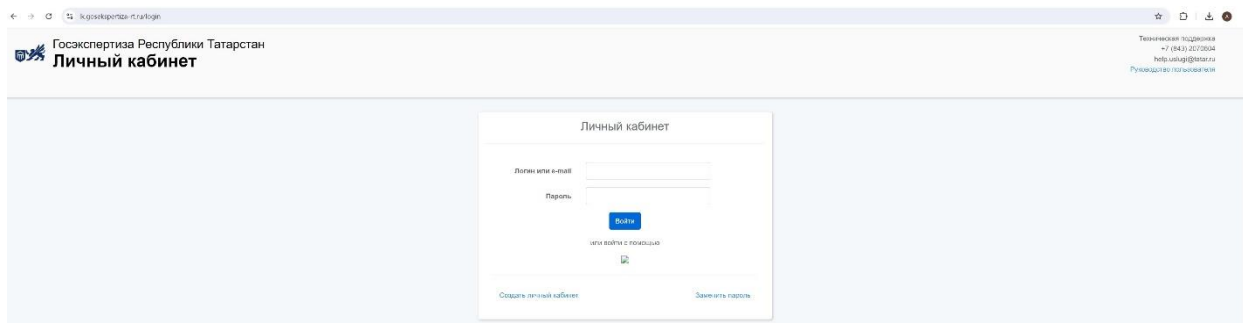
Для работы в системе документооборота АС Госэкспертиза необходимо:

1. Учетная запись на портале lk.gosekspertiza-rt.ru
2. Настроенное рабочее место (браузер google chrome, программное обеспечение крипто про csp, плагин для браузера CryptoPro Extension for CAdES Browser Plug-in) для отправки заявления и подписания договора с помощью электронной подписи.

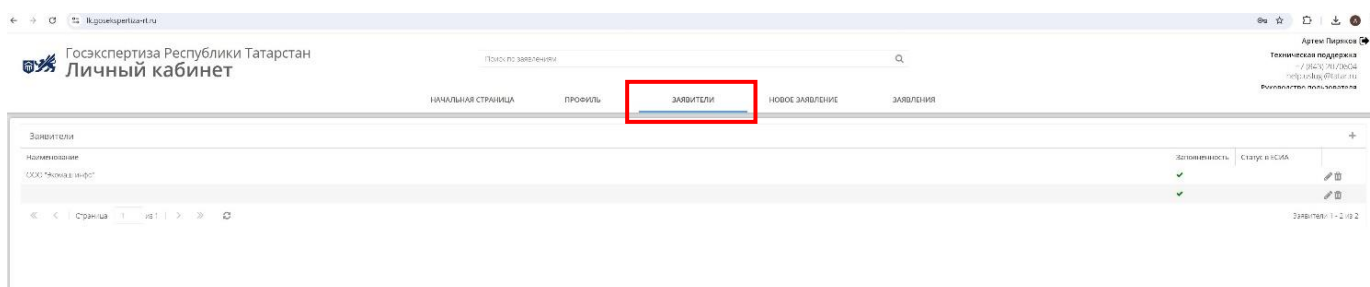
3. Подготовить необходимые документы и прикрепить в «Загрузчик ПД»:

- Заявление (Форма заявления Приложение №1);
- Устав организации
- Карта партнера
- Государственный контракт
- Приказ о назначении руководителя (либо Решение)
- Доверенность, подтверждающая полномочия подписанта (МЧД) *(если заявка подается не руководителем)*
- Форма участников (Приложение №2)

Подача заявления в АС «Госэкспертиза»



1. При входе в систему необходимо ввести логин и пароль либо создать личный кабинет на физическое лицо организации.



2. В верхнем меню «Заявители» заполните данные о Вашей организации

НАЧАЛЬНАЯ СТРАНИЦА ПРОФИЛЬ ЗАЯВИТЕЛИ **НОВОЕ ЗАЯВЛЕНИЕ** ЗАЯВЛЕНИЯ

ПЕРЕДАТЬ Заполненность 14%

ОБЩИЕ СВЕДЕНИЯ СВЕДЕНИЯ ОБ ОБЪЕКТЕ КАПИТАЛЬНОГО СТРОИТЕЛЬСТВА СВЕДЕНИЯ О ЗАЯВИТЕЛЕ МАНИФЕСТ

Форма экспертизы / Предмет обращения: * EXON

Наименование представленной документации: *
Наименование представленной документации должно включать наименование объекта капитального строительства и соответствовать заданию на разработку документации

Категория договора на оказание услуг: *
Выберите значение

3. Далее можно приступить к заполнению заявления по кнопке «Новое заявление». В предмете обращения необходимо выбрать «EXON».

НАЧАЛЬНАЯ СТРАНИЦА ПРОФИЛЬ ЗАЯВИТЕЛИ **НОВОЕ ЗАЯВЛЕНИЕ** ЗАЯВЛЕНИЯ

ПЕРЕДАТЬ Заполненность 96%

ОБЩИЕ СВЕДЕНИЯ СВЕДЕНИЯ ОБ ОБЪЕКТЕ КАПИТАЛЬНОГО СТРОИТЕЛЬСТВА СВЕДЕНИЯ О ЗАЯВИТЕЛЕ МАНИФЕСТ

Форма экспертизы / Предмет обращения: * EXON

Наименование представленной документации: *
ОКС

Категория договора на оказание услуг: *
Государственный контракт



Сохранить

4. Заполните все обязательные поля заявления и загрузите необходимые документы в «Загрузчик ПД» (перечень документов ниже)

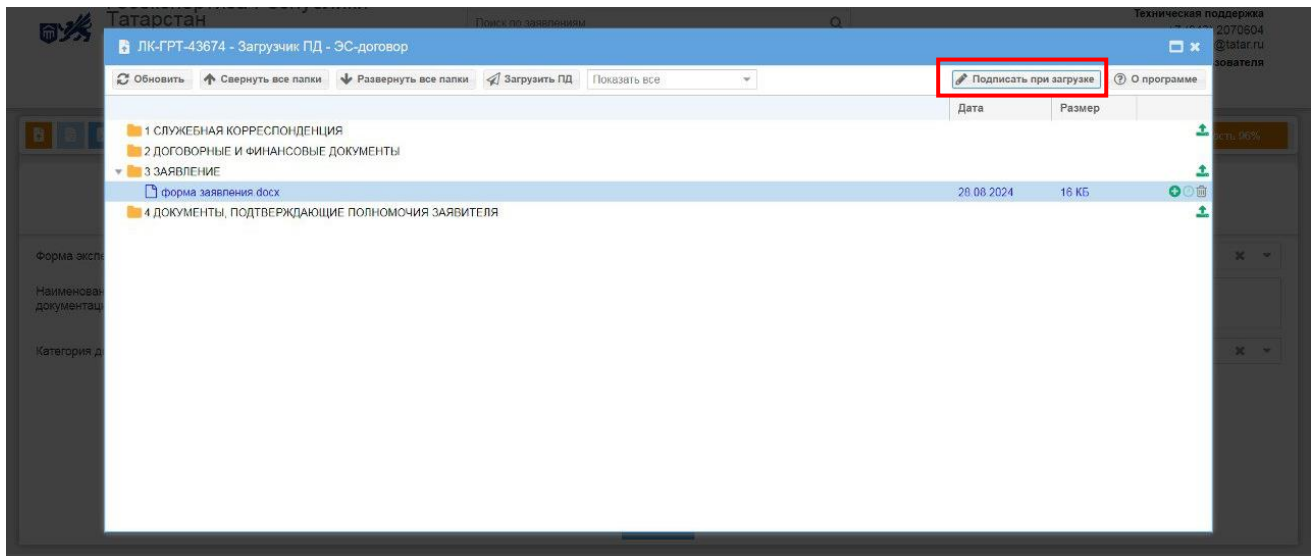
Госэкспертиза Республики Татарстан

ЛК-ГРТ-43674 - Загрузчик ПД - ЭС-договор

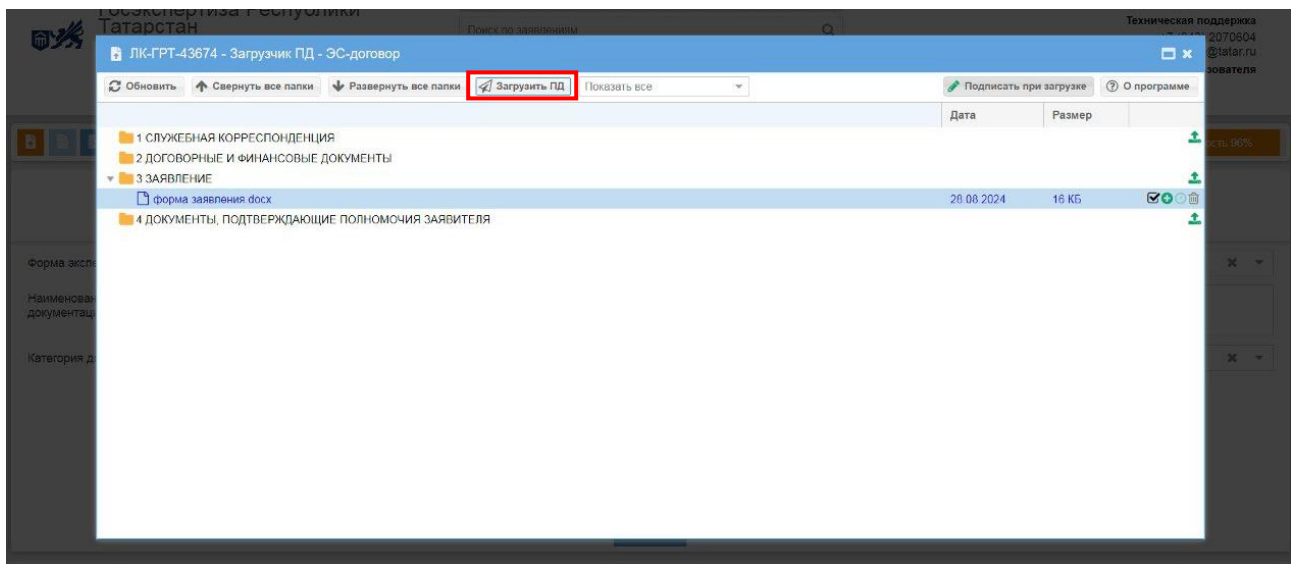
Обновить Свернуть все папки Развернуть все папки Загрузить ПД Показать все Подписать при загрузке О программе

	Дата	Размер	
1 СЛУЖЕБНАЯ КОРРЕСПОНДЕНЦИЯ			
2 ДОГОВОРНЫЕ И ФИНАНСОВЫЕ ДОКУМЕНТЫ			
3 ЗАЯВЛЕНИЕ			
4 ДОКУМЕНТЫ, ПОДТВЕРЖДАЮЩИЕ ПОЛНОМОЧИЯ ЗАЯВИТЕЛЯ			

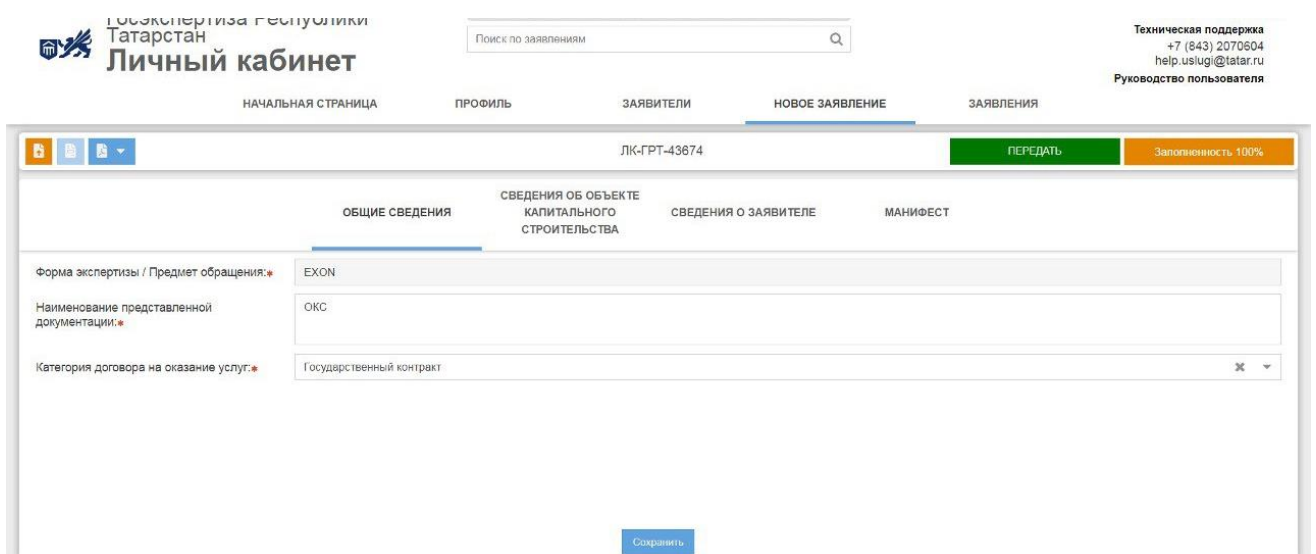
- Заявление (Форма заявления Приложение №1) – **загружается в папку «Заявление»;**
- Следующие документы загружаются **в папку «Документы, подтверждающие полномочия заявителя»:**
- Устав организации
- Карта партнера
- Государственный контракт
- Приказ о назначении руководителя (либо Решение)
- Доверенность, подтверждающая полномочия подписанта (МЧД) (если заявка подается не руководителем)
- Форма участников (Приложение №2)



5. После загрузки подпишите заявление, выбрав нужный сертификат и подтвердив действие кнопкой «ОК».



6. После подписания заявления загрузите ПД.



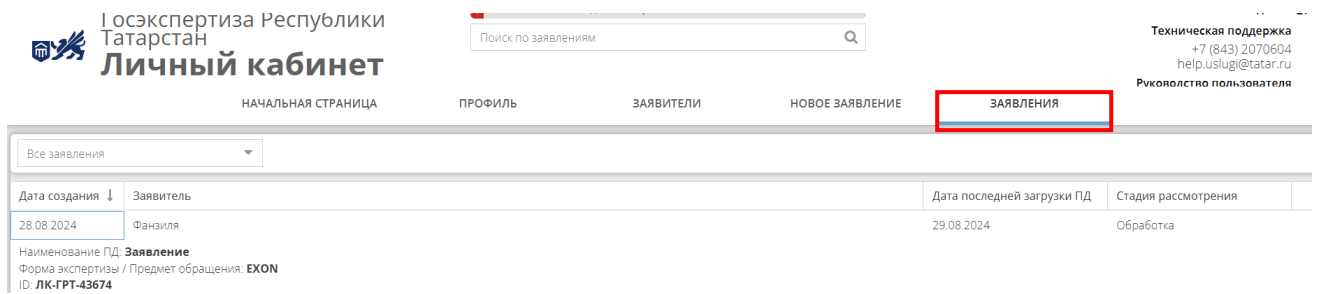
7. Отправьте заявление на рассмотрение после загрузки всех документов

Личный кабинет

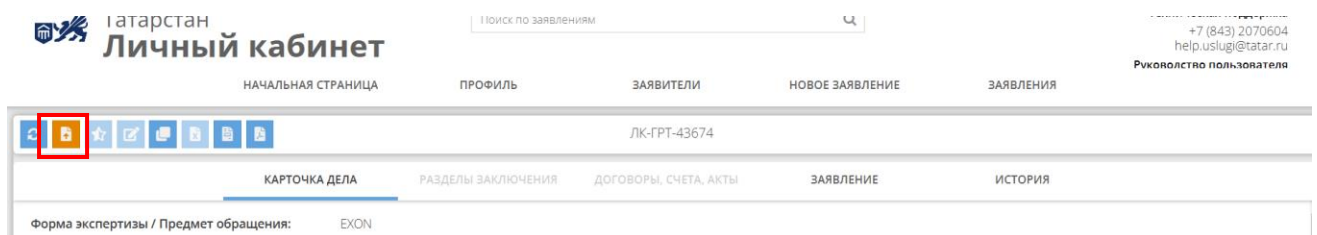
		КАРТОНКА ДЕЛА		ЗАМЕРЫ И СЕРТИФИКАТОРЫ		ДОГОВОРЫ, СЧЕТА, АКТЫ		ЗАЯВЛЕНИЕ		ИСТОРИЯ	
Идентификатор	Статус	Номер	Дата регистрации	Дата измерения	Контрольная дата поверки	Дата измерения	Дата оплаты	Сумма	Текст		
Договор	Активен	1611	26.08.2024	26.08.2024	31.08.2024					pdf (0,17 MB)	
Счет		1611	26.08.2024	26.08.2024				9150,00		pdf (0,17 MB)	

8. После положительного рассмотрения заявления в личном кабинете по кнопке «Договоры, счета, акты» появятся договорные документы их необходимо подписать соответствующей кнопкой и оплатить счет, после оплаты Вы получаете доступ в EXON.

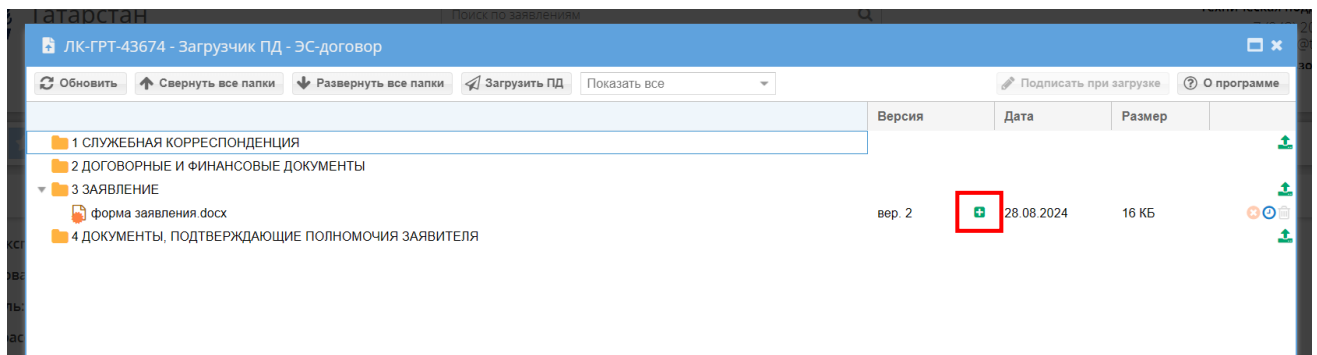
Загрузка новой версии документов



1. Перейдите в раздел «Заявления» и выберите заявление, находящееся в статусе «Обработка».



2. Открывается карточка дела, нажимаете на желтую кнопку «Загрузить ПД».



3. В столбце «Версия» нажмите на кнопку «плюс» и загрузите новую версию заявления.
4. После загрузки заявления, подпишите и загрузите ПД аналогично пунктам 5 и 6 в инструкции по отправке заявления.

**На официальном бланке организации
(заполняется в произвольной форме)**

Директору государственного
автономного учреждения «Управление
государственной экспертизы
и ценообразования по строительству
и архитектуре Республики Татарстан»

Исх. № _____ от _____ г.

ЗАЯВЛЕНИЕ

на оказание услуги
предоставления прав на ПО на условиях простой (неисключительной) лицензии
на использование программного обеспечения.

Уважаемый _____ !

(наименование организации- Лицензиата)

направляет копии учредительных документов в целях заключения лицензионного
договора сроком на _____ (кол-во месяцев).

Оплата оказанных услуг гарантируется.

Генеральный директор _____ (_____)
(подпись)

